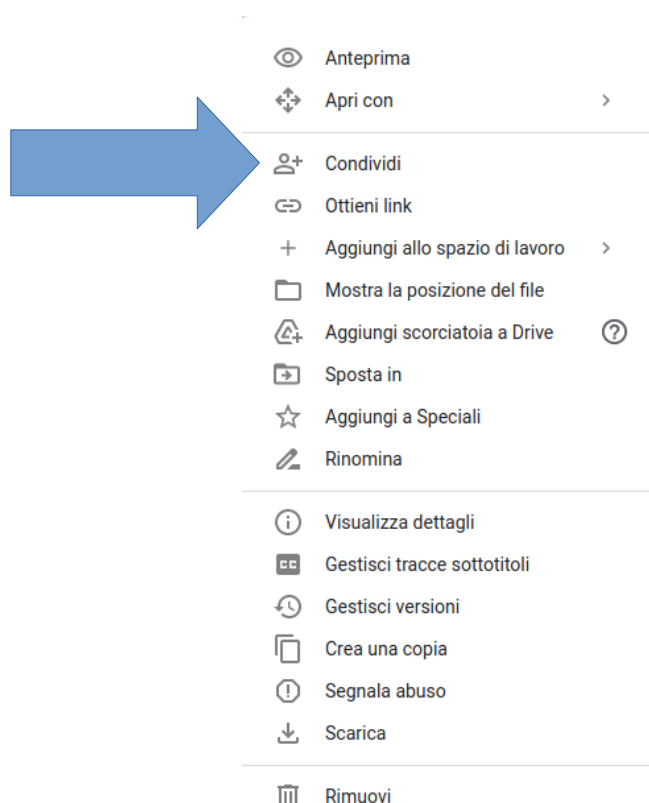


I.C. “G.A. Colozza” Frosolone (IS)  
A.S. 2020/21

**Come rendere un video condivisibile per essere pubblicato sul sito e i canali social della Scuola**

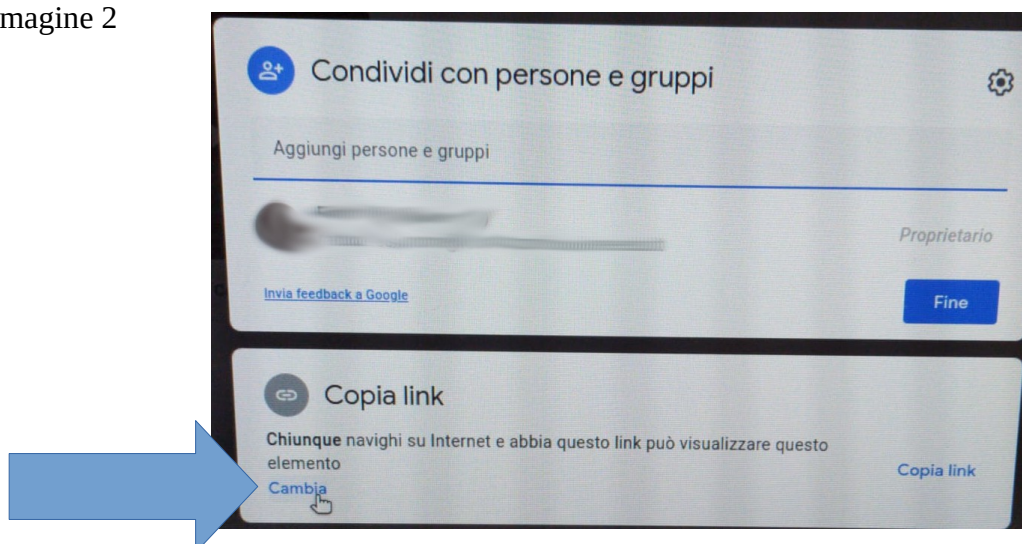
1. Caricare il video sul proprio Drive;
2. cliccare sul video con il tasto destro;
3. cliccare su condividi (omino con il segno + accanto, vedi immagine 1);

4. immagine 1



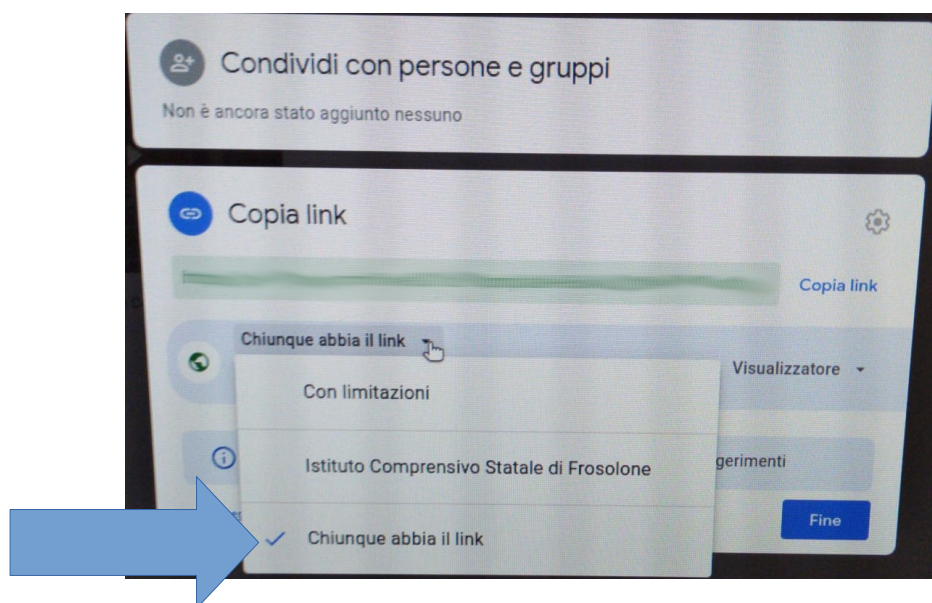
5. cliccare su cambia, come mostrato nell'immagine 2 dalla “manina”;

immagine 2



6. cliccare sul menu a tendina come mostrato nell'immagine 3;

7. immagine 3



8. cliccare su chiunque abbia il link;

9. A questo punto il video sarà pronto per la condivisione sul sito e i canali social della scuola.

*Fabio de Simone  
Animatore Digitale*